

Portraits à la manière d'Arcimboldo

<https://sites.google.com/site/fruitsetlegumesaufildessaisons/home/activites/a-la-maniere-d-arcimboldo>

Vous trouverez sur ce site une courte biographie de ce peintre.

Quatre tableaux, chacun représentant une saison, à vous de répondre :

Peux-tu reconnaître quel portrait correspond à quelle saison ?

Pour cela essaye de nommer les fruits de saisons de chaque tableau.


Une proposition d'imitation en utilisant des fruits et des légumes découpés dans des journaux.



<http://www.ufunk.net/photos/klaus-enrique-arcimboldo/>



Un magnifique hommage aux célèbres portraits en légumes du peintre italien du 16ème siècle Giuseppe Arcimboldo. Dans cette série de photographies réalisées par **Klaus Enrique**, le photographe a recréé l'univers du peintre italien, mais aussi des créations plus personnelles, en utilisant des fruits et des légumes, mais aussi des oeufs, de la viande, du poisson, des crustacés ou encore des plumes...




ET si vous réalisiez un portrait avec de vrais légumes et de vrais fruits ?

Une condition ! Utiliser les légumes pour faire une bonne soupe, les fruits pour une succulente salade de fruits.

<http://www.maternellebarbier.fr/spip.php?article315>

Grands 2 : à la manière d’Arcimboldo

Avec des légumes et des fruits, nous avons construit collectivement des portraits en nous inspirant de peintre Arcimboldo.



Nénuph'Art Ateliers

Portraits avec éléments naturels
façon ARCIMBOLDO.


<http://nenuphartateliers.blogspot.ch/2011/06/portraits-avec-elements-naturels-facon.html>




Biographie Wikipedia de
Giuseppe Arcimboldo :

https://fr.wikipedia.org/wiki/Giuseppe_Arcimboldo

Travaux d'élèves





A la manière de Giuseppe Arcimboldo réalisé avec le logiciel TuxPaint par une classe enfantine

